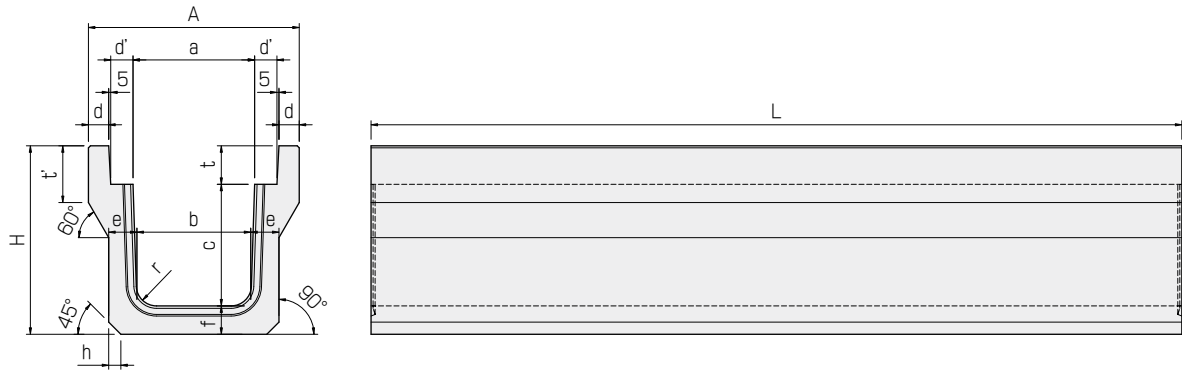


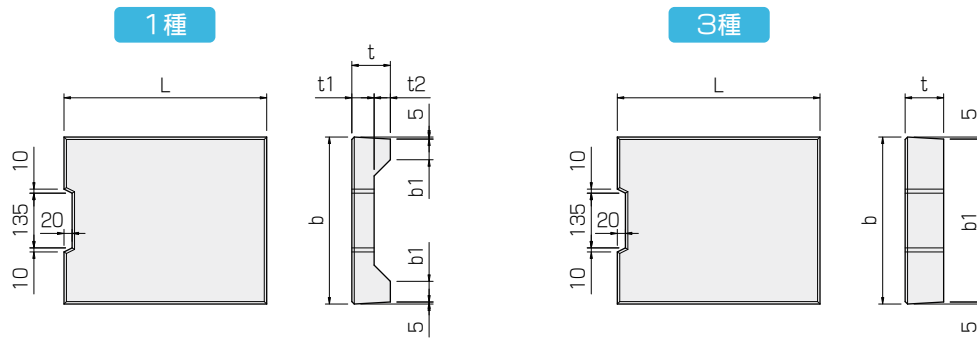
落ちふた式U形側溝（JIS A 5372）



種類	用途
1種	主として歩道に設置するもの
3種	車両(後輪一輪50kN以下)が隣接して走行することはまれで、走行することがあっても一時待避などで低速で走行するような場所に、車道に平行して設置するもの

種類	呼び	寸法(mm)														参考重量(kg)	
		a	b	c	A	H	d	d'	e	f	h	t	t'	r	L		
1種	250	250	230	250	450	395	40	55	55	55	20	90	120	50	2000	265	S
	300A	300	280	300	500	455	40	55	60	60	20	95	120	50	2000	312	S
	300B	300	270	400	500	560	40	55	65	65	20	95	120	50	2000	381	S
	300C	300	260	500	500	665	40	55	70	70	20	95	120	50	2000	456	S
	400A	400	370	400	600	575	40	55	65	65	20	110	135	50	2000	413	S
	400B	400	360	500	600	680	40	55	70	70	20	110	135	50	2000	484	S
	500A	500	460	500	720	695	45	60	70	70	20	125	150	50	2000	537	S
500B	500	450	600	720	800	45	60	75	75	20	125	150	50	2000	622	S	
3種	250	250	230	250	460	405	45	55	65	65	30	90	120	50	2000	308	
	300A	300	280	300	520	465	50	55	70	70	30	95	140	50	2000	392	
	300B	300	270	400	520	565	50	55	70	70	40	95	140	50	2000	453	
	300C	300	260	500	520	675	50	55	80	80	40	95	140	50	2000	557	
	400A	400	370	400	630	580	55	55	70	70	40	110	140	50	2000	505	S
	400B	400	360	500	630	690	55	55	80	80	40	110	140	50	2000	612	S
	500A	500	460	500	750	705	60	60	80	80	40	125	155	50	2000	686	S
500B	500	450	600	750	815	60	60	90	90	40	125	175	50	2000	837	S	

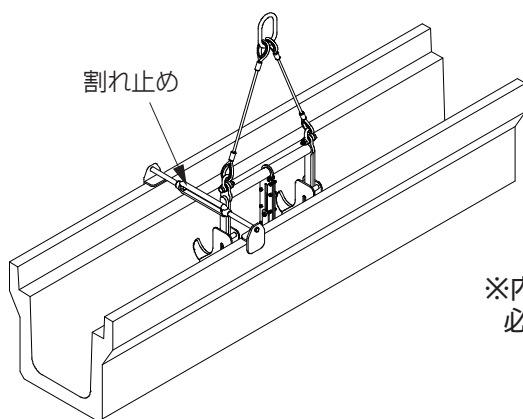
落ちふた式U形側溝蓋（JIS A 5372）



種類	用途
1種	主として歩道に設置するもの
3種	車両(後輪一輪50kN以下)が隣接して走行することはまれで、走行することがあっても一時待避などで低速で走行するような場所に、車道に平行して設置するもの

種類	呼び	寸法(mm)						参考重量(kg)	
		b	b1	t	t1	t2	L		
1種	250	362	50	90	55	35	500	31	S
	300	412	51	95	55	40	500	36	S
	400	512	51	110	65	45	500	49	S
	500	622	56	125	75	50	500	67	S
3種	250	362	352	90	—	—	500	40	
	300	412	402	95	—	—	500	48	
	400	512	502	110	—	—	500	68	S
	500	622	612	125	—	—	500	94	S

※表中の S は取扱製品です。



※内吊り具使用时には割れ防止のため
必ず割れ止めを使用してください。