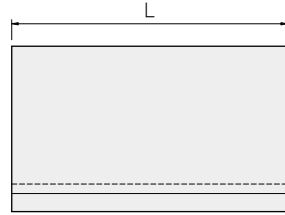
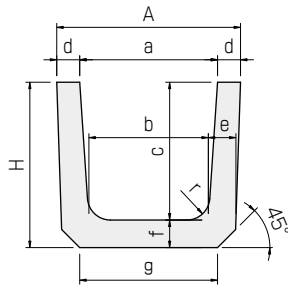


U形側溝・上ふた式U形側溝 (JIS A 5372)

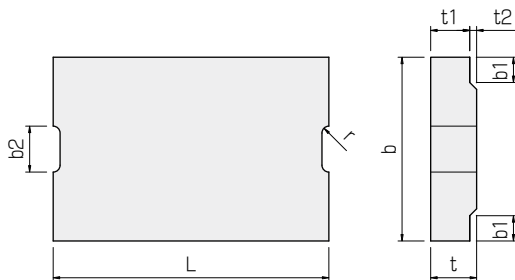


種類	用途	
U形側溝	1種	主として車道に平行して設置するもの
上ふた式U形側溝	1種	主として歩道に設置するもの
	2種	車両(後輪一輪32kN以下)が隣接して走行することはまれで、走行することがあっても一時待避などで低速で走行するような場所に、車道に平行して設置するもの

種類	呼び	寸法(mm)											参考重量(kg)		
		a	b	c	A	H	d	e	f	g	r	L			
U形側溝・上ふた式U形側溝	1種	150	150	140	150	210	185	30	35	35	160	30	600	23	S
		180	180	170	180	250	220	35	40	40	190	50	600	33	S
		240	240	220	240	330	290	45	50	50	240	50	600	53	
		300A	300	260	240	400	300	50	60	60	300	50	600	70	S
		300B	300	260	300	400	360	50	60	60	300	50	600	76	
		300B 2m	300	260	300	400	360	50	60	60	300	50	2000	253	O
		300C	300	260	360	400	425	50	60	65	300	50	600	88	
		360A	360	310	300	460	365	50	65	65	360	50	600	87	S
		360B	360	310	360	460	425	50	65	65	360	50	600	97	
		※400B	400	350	400	510	470	55	70	70	400	70	600	117	
		450	450	400	450	560	520	55	70	70	430	70	600	132	
※500	500	440	500	630	575	65	80	75	500	70	600	163	S		
600	600	540	600	740	680	70	80	80	600	70	600	204			
上ふた式U形側溝	2種	150	150	140	150	210	185	30	35	35	160	30	600	23	S
		180	180	170	180	250	220	35	40	40	190	50	600	33	S
		240	240	220	240	330	290	45	50	50	240	50	600	53	O
		300A	300	260	240	400	300	50	60	60	300	50	600	70	S
		300B	300	260	300	400	360	50	60	60	300	50	600	76	O
		300B 2m	300	260	300	400	360	50	60	60	300	50	2000	253	O
		300C	300	260	360	400	425	50	60	65	300	50	600	88	O
		360A	360	310	300	460	365	50	65	65	360	50	600	87	S
		360B	360	310	360	460	425	50	65	65	360	50	600	97	O
		450	450	400	450	560	520	55	70	70	430	70	600	132	O
		600	600	540	600	740	680	70	80	80	600	70	600	204	O

※印 茨城県規格

上ふた式U形側溝蓋 (JIS A 5372)

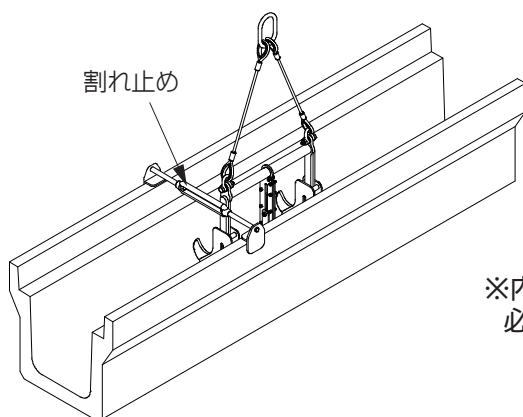


種類	用途
1種	主として歩道に設置するもの
2種	車両(後輪一輪32kN以下)が隣接して走行することがあっても一時待避などで低速で走行するような場所に、車道に平行して設置するもの

種類	呼び	寸法(mm)								参考重量(kg)	
		b	b1	t	t1	t2	L	r	b2		
1種	150	210	35	35	30	5	600	15	75	10	S
	180	250	40	40	35	5	600	15	75	13	S
	240	330	50	45	40	5	600	15	90	20	
	300	400	55	60	50	10	600	15	100	31	
	360	460	55	65	55	10	600	18	120	40	S
	※400	510	60	70	60	10	600	18	120	48	S
	450	560	60	70	60	10	600	18	120	52	S
	※500	630	70	75	65	10	600	18	120	63	S
600	740	75	75	65	10	600	18	150	75	S	
2種	150	210	35	90	80	10	600	15	75	24	S
	180	250	40	90	80	10	600	15	75	30	S
	240	330	50	100	85	15	600	15	90	44	
	300	400	55	100	85	15	600	15	100	54	
	360	460	55	100	85	15	600	18	120	62	S
	※400	510	60	120	100	20	600	18	120	82	S
	450	560	60	120	100	20	600	18	120	91	S
	※500	630	70	120	100	20	600	18	150	102	S
600	740	75	150	130	20	600	18	150	152	S	

※印 茨城県規格

※表中の O は受注生産、S は取扱製品です。



※内吊り具使用时には割れ防止のため
必ず割れ止めを使用してください。